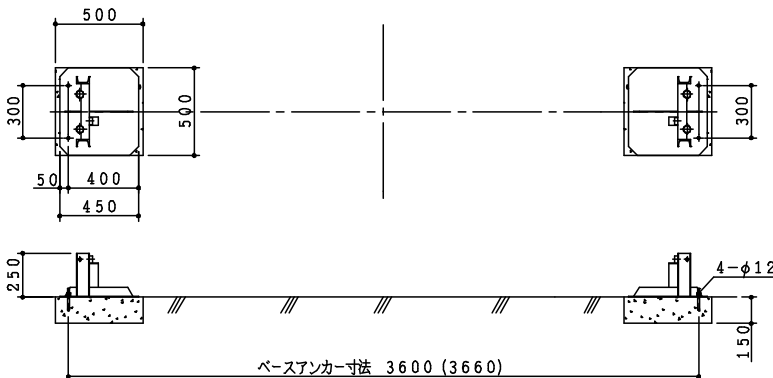
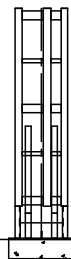
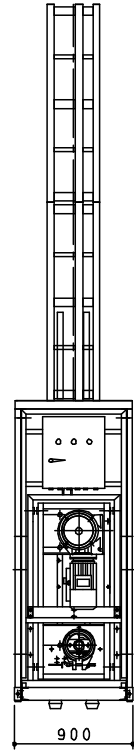
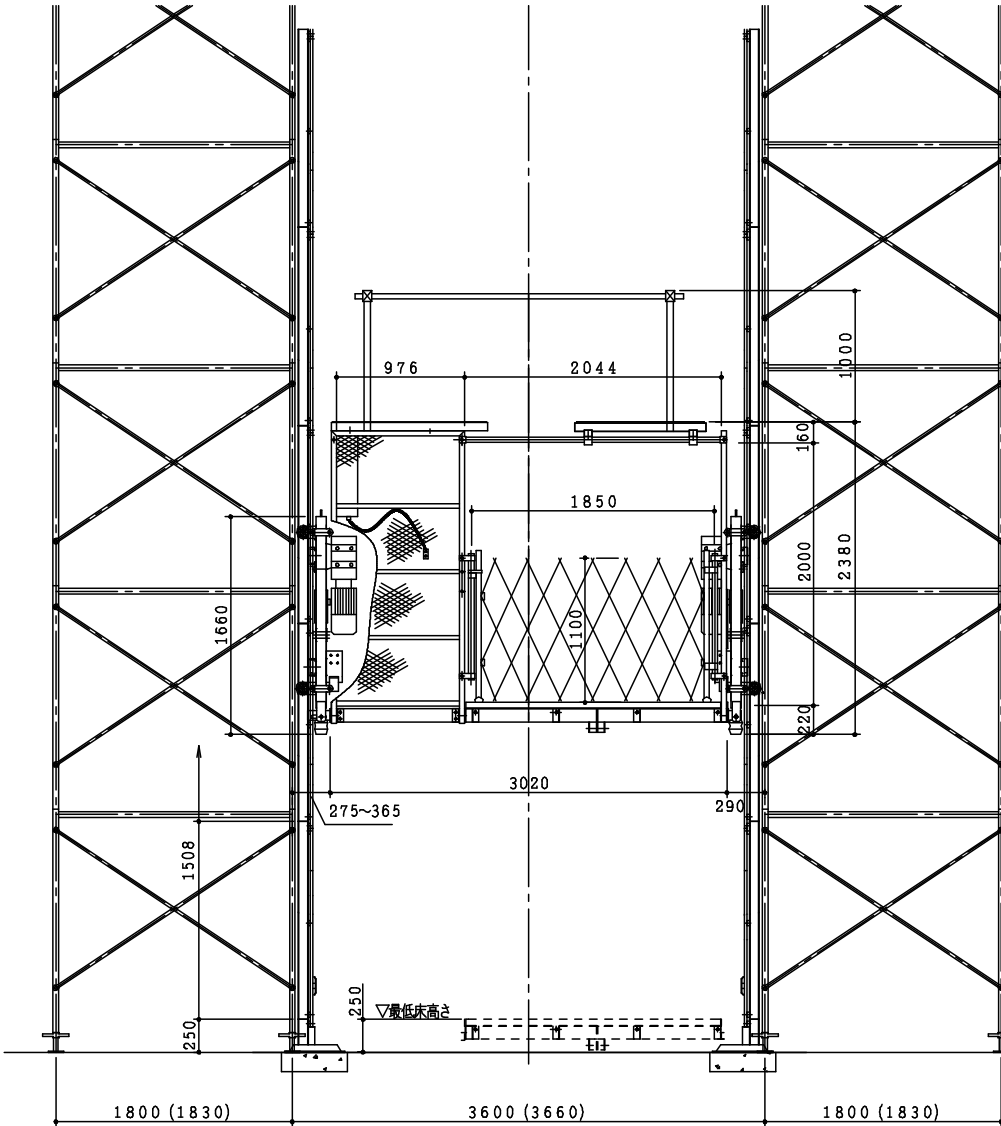
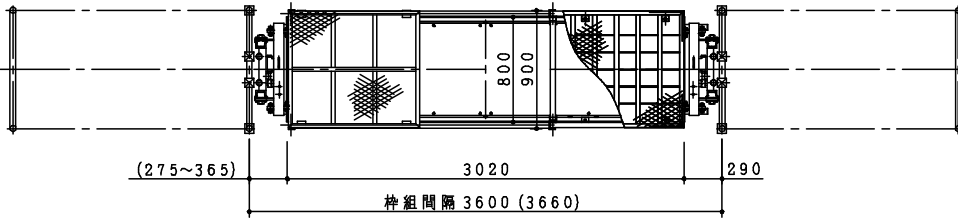



低床型ロングスパンエレベーター (三葉工業)

NSE-800



●仕様

積載荷重	800 kg
最大揚程	60 m
昇降速度	1.0 m/min 50/60 Hz
昇降用電動機	2.2 kw 2基
昇降方式	ラック・ピニオン
操作方式	運転席リモコン
作業台寸法	3.02M×0.9M
安全装置	ガバナー式自動落下防止装置
	過荷重防止装置
	傾斜自動修整装置
	傾斜時停止装置 (2度以上)
	上・下制限装置
	下限時自動水平装置
	組立・解体時過昇防止装置
	昇降時警報装置
電源逆相防止装置	
	緩衝装置
電源	200/220V50/60Hz 3相交流