工事用エレベーター
ＳＥＬ－９９０ＨⅡ

●主要寸法図

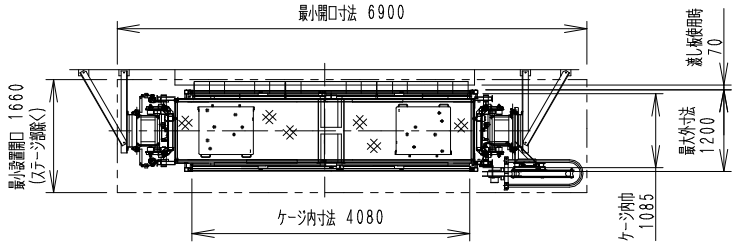

●壁つなぎ反力

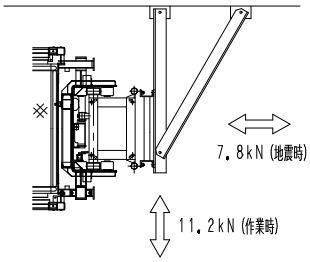

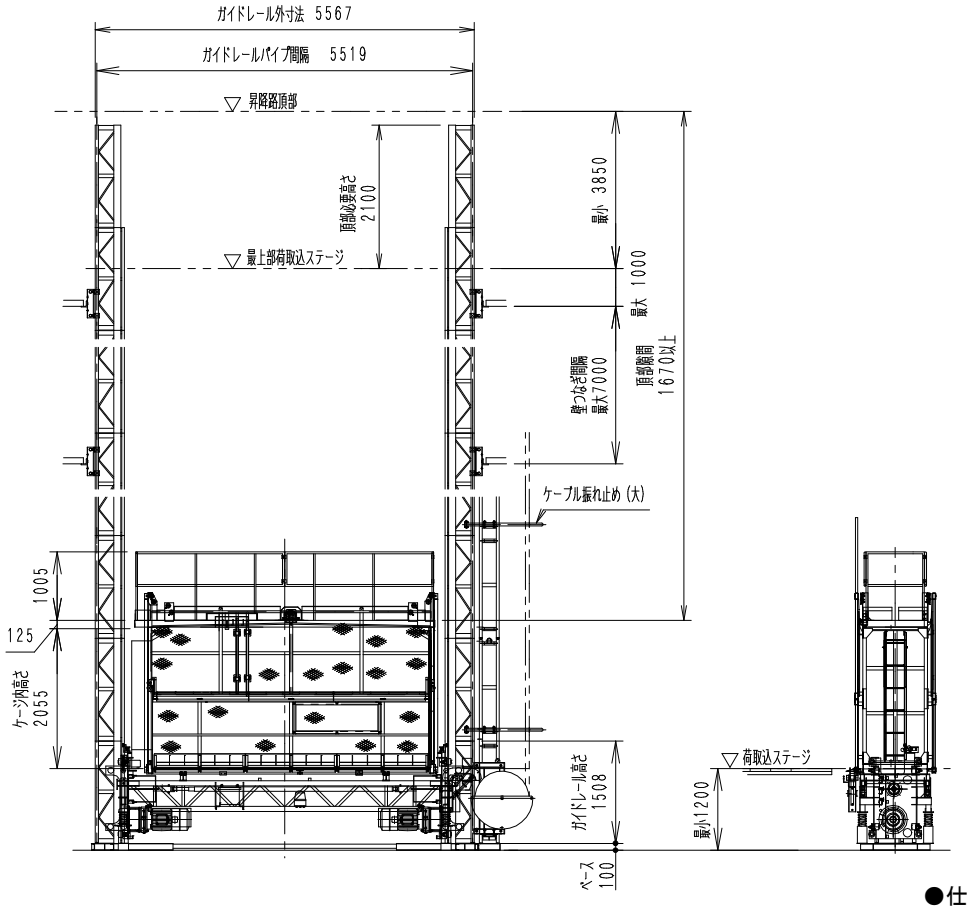

●部材重量

部　材	重量(kg)
昇降フレーム (ガイドレール、ベース付)	2160
ケージ	1500
ガイドレール (ラック付き)	95

●ベース平面図

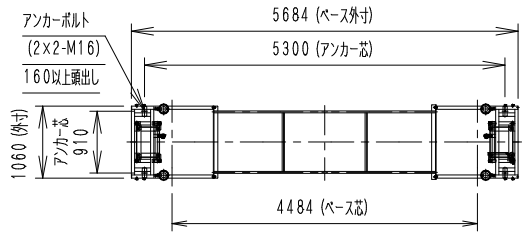

・基礎コンクリートは、設置場所の地耐圧により検討して下さい。

●仕　様

種　類	工事用ラック式エレベーター
型　式	SEL－990HⅡ
積載荷重	990kg(定員　15名)
昇降速度	0.66m／s(40m／min)　50Hz／60Hz
揚　程	150m
ケージ内寸法	長さ4.08m×幅1.085m×高さ2.05m
電動機	15kW(4P)×2
壁つなぎ間隔	7.0m以内
操作方法	ケージ内レバー操作
	オペレーター付自動運転
昇降方式	ラック＆ピニオン(m＝8)
クライミング方式	ガイドレール頂部継ぎ足し式
荷台扉開閉方式	電動式上下分割スライド式
電　源	3相交流　400V　50Hz 440V　60Hz
安全装置	自動落下防止装置(電磁ブレーキ)
	過速時電源遮断装置
	非常停止装置
	4点支持過荷重制限装置
	上、下限リミットスイッチ
	ファイナルリミットスイッチ
	脱落防止リミットスイッチ
	ケージ扉リミットスイッチ
	逆相防止装置
	衝撃緩和装置(バッファー)
	警報装置(メロディ付警告灯)